

Diffuser une évaluation

Ce chapitre explique comment attribuer une épreuve à un apprenant, sur xLMS® et sur Quiz Manager.

- [Diffuser une évaluation sur xLMS®](#)
- [Diffuser une épreuve sur un autre LMS](#)





Diffuser une évaluation sur xLMS®

Pour diffuser une évaluation sur xLMS®, il faut intégrer l'épreuve dans un cours.











Dans le cours, dans la structure de cours. Lorsqu'on ajoute une leçon, il est possible de choisir le type Epreuve.

AJOUTER UN ÉLÉMENT

Ajouter

-  Package SCORM
-  Ressource pédagogique
-  Epreuve
-  Élément existant (bloc, leçon)











Créer

-  Bloc
-  Nouvelle leçon vide
-  Leçon présentielle
-  Webinaire
-  Événement
-  Mission
-  Document
-  Fichier (formateur et/ou apprenant)
-  Lien url
-  Outil externe LTI

Après avoir cliqué sur Epreuves, on choisit l'épreuve.

Banque d'épreuves

- _46991
- 360 feedback
- Abeille
- Adaptative
- Autodiagnostic de maturité Leroy Merlin
- BT_GINGER
- CAMAS
- CETIM
- Chef de projet
- CIBC
- Compétences
- Epreuves ADP
- Evaluation Formation
- Exemples pour LM
- Fnac Darty
- ImportMarketplace
- Kiloutou
- leitner

<input type="checkbox"/>	Titre	Type	Date de création
<input type="checkbox"/>	 360 Feedback test 2	Feedback360	17/01/2022
<input type="checkbox"/>	 ADP final assessment	Quiz	11/03/2021
<input type="checkbox"/>	 ADP Upstream assessment	Quiz	11/03/2021
<input type="checkbox"/>	 Autodiagnostic de maturité	Feedback360	18/06/2024
<input type="checkbox"/>	 Camille	Observation	16/12/2021
<input type="checkbox"/>	 Cartographie des risques majeurs	Quiz	10/06/2025
<input type="checkbox"/>	 Connaissance de la documentation opérationnelle de l'in:	Observation	10/09/2024
<input type="checkbox"/>	 CS01-Niv1-Transverse Risk chimique Quizz	Quiz	28/06/2024
<input type="checkbox"/>	 DCSI with documents	Quiz	16/12/2024
<input type="checkbox"/>	 Démo présentation FR avec INTRODUCTION	Quiz	23/11/2023

1 2 3 4 5 6 7 Page 1 sur 7, élément(s) 1 à 10 sur 63.

Diffuser une épreuve sur un autre LMS

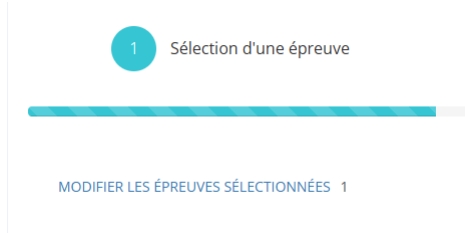
Il est possible d'exporter les épreuves au format SCORM puis de les importer dans un autre LMS. 2 exports sont possible :

- Un export Quiz Manager qui génère un SCORM allégé ne comportant que les fichiers de lancement. Lorsque l'apprenant lancera l'épreuve depuis l'autre LMS, il lancera de façon transparente, l'épreuve hébergée sur le xLMS/ Quiz Manager. Les statistiques répondants seront disponibles sur le xLMS/ Quiz Manager.
- Un export LMS qui génère un SCORM complet et autonome.

Pour générer le package, il faut aller dans Assistant/ Assistant épreuve



Puis choisir une épreuve



Et l'action Publication LMS

- Edition des scores
- Suppression des résultats
- Impression
- Publication LMS
- Export Mobiteach

Indiquer le nom du quiz que l'on souhaite exporter ainsi que le type d'export : Quiz Manager ou Plateforme LMS.

Epreuves	<input type="text" value="Quiz Tennis 2026"/>
Format	<input type="text" value="SCORM 1.2 (HICP)"/>
Nom de la planification *	<input type="text" value="Quiz Tennis"/>
Url de base	<input type="text" value="https://recette-dkt-skills.xperteam.pw/quizplayer/htmlplayer.a"/>
Identifiant du cours	<input type="text" value="33a0f318-9f43-41f9-af74-3cc127e0874c"/>
Auteur	<input type="text" value="Thomas Etienne"/>
Description	<input type="text"/>
Serveur d'épreuves	<input checked="" type="radio"/> Quiz Manager <input type="radio"/> Plate-forme LMS

Il ne reste plus qu'à cliquer sur suivant, puis sur télécharger

1 Sélection d'une épreuve

Télécharger