

# Paramétrer une épreuve : Le structure (des questions)

Le menu Structure permet de définir les questions qui composeront l'épreuve.

Pour rappel,

- Les questionnaires peuvent composés de blocs de questions
- Les questions sont dans des dossiers, associées à un thème, à un niveau

## Les blocs

Il n'est pas toujours nécessaire d'avoir plusieurs blocs. Un seul peut être suffisant. Les blocs peuvent être indiqués dans le player.

Ils permettent de découper le questionnaire en plusieurs parties

En revanche, pour le cas d'épreuves complexe, les blocs vont permettre de regrouper des questions et de définir des conditions d'accès d'un bloc à l'autre.

✚ Bloc 1 ✓

▼ Questions

10 question(s) choisie(s) au hasard dans Michelin Découverte du pneumatique / Français / Evaluation des connaissances 1 point(s) par question 🗑️

+

► Propriétés

► Comportement

✚ Bloc 2 ✎ 🗑️

Ajouter un bloc

### Propriétés du bloc

Dans les propriétés du Bloc il sera possible de :

- Indiquer / modifier le nom,
- Ajouter une description, une image ou une vidéo, un son
- Paramétrer pour que les questions soient notées
- Paramétrer pour que les questions soient mélangées
- Soit pris en compte le distanceur. Le principe du distanceur est de faire en sorte qu'une question avec un distanceur à 0 ne se retrouve pas juste avant une question avec un distanceur à 100. Cela permet de les positionner aux 2 extrémités de la sélection de questions.

▼ Propriétés

Titre \*

Introduction

🔍
**B**
*I*
U
13
A
🗑️
☰
☰
☰
T1
🔗
</>

Image ou vidéo

Image
  Vidéo
 📁 🖼️ 🎥

Son

📁 🔊 🎧

Noter les questions

Mélanger

Prise en compte du distanceur

(\*) - Champs obligatoires

## Comportement du bloc

Ce sous menu permet de définir une action à l'issue une fois que l'apprenant à répondu aux questions du bloc.

Par défaut, l'apprenant passera aux questions du bloc suivant.

Il est possible de conditionner un chemin différent en fonction du score obtenu sur le bloc.

Ainsi, ci-dessous, si le score du bloc est supérieur ou égal à 70, à la fin du bloc, l'apprenant passera sur les questions du bloc Mécanique, sinon il passera sur les questions du bloc Physique



► Questions

► Propriétés

▼ Comportement

En fin de bloc  Bloc suivant  Personnalisé 

Si	Score du blo	>=	70
Alors	Aller au bloc	Mécanique	
Sinon	Aller au bloc	Physique	

Objectif Id FE3EE76E-AE68-4D28-9111-753A32CED4E6

## Les sélections de questions

Il y'a 3 façons de sélectionner des questions :

- Manuellement, question par question
- Toutes les questions d'un dossier
- En sélectionnant aléatoirement des questions en fonction de critères (dossier, thèmes, niveau)













### Choix question par question

Dans ce cas, on sélectionne les questions une par une

- Banque de questions
  - Autres
  - Conseiller carrière retraite
  - Dossier
  - Michelin Découverte du pneumatique
  - Orano

4 question(s) sélectionnée(s)

<input type="checkbox"/>	Titre	Type	Langue de référence
<input checked="" type="checkbox"/>	 001. Accent, Tréma, Cédille	Choix Multiple	Français*
<input type="checkbox"/>	 001.Management	Choix Multiple	Français*
<input checked="" type="checkbox"/>	 002. Accent, Tréma, Cédille	Choix Multiple	Français*
<input checked="" type="checkbox"/>	 002.Management	Choix Multiple	Français*
<input checked="" type="checkbox"/>	 003. Accent, Tréma, Cédille	Choix Multiple	Français*
<input type="checkbox"/>	 003.Management	Choix Multiple	Français*
<input type="checkbox"/>	 004. Accent, Tréma, Cédille	Choix Multiple	Français*
<input type="checkbox"/>	 004.Management	Choix Multiple	Français*
<input type="checkbox"/>	 005. Accent, Tréma, Cédille	Choix Multiple	Français*
<input type="checkbox"/>	 005.Management	Choix Multiple	Français*

1 2 3 4 5 6 7 8 9 10 ... Page 1 sur 101, élément(s) 1 à 10 sur 1003.



Valider Annuler

## Questions d'un dossier

Dans ce cas, on définit un dossier et si les sous dossiers sont également inclus. Toutes les questions seront prises en compte.

- Il est possible de définir un niveau minimum et un niveau maximum. Seules les questions avec un niveau compris dans cette fourchette seront prises en compte
- Il est possible de définir de ne prendre que les questions Prête à l'emploi
- Il est possible de définir un thème. Seules les questions avec ceux thème seront prises en compte.

## Toutes les questions d'un dossier

Dossier de questions *	Conseiller carrière retraite / Gérer la relation Client		
Inclure les sous dossiers	<input type="checkbox"/>		
Niveau minimum	2	▼	
Niveau maximum	3	▼	
Statut	Prête à l'emploi	▼	
Thème	TEST-COM_006-CGCR-01	▼	

(\*) - Champs obligatoires



Cette opération peut être répétée pour prendre en compte soit :

- Différents types de questions d'un même dossier
- Des dossiers de différents dossier



### Tirage aléatoire

Cette sélection fonctionne comme la sélection de questions d'un dossier.

On ajoutera un nombre de question à tirer.

Exemple ici, 2 questions du dossier Conseiller carrière retraite / Maîtriser la réglementation de son activité avec le thème TEST-COM\_002-CGCR-01.

## Sélection aléatoire des questions

Dossier de questions *	Conseiller carrière retraite / Maîtriser la réglementation de son activi		
Inclure les sous dossiers	<input type="checkbox"/>		
Nombre de questions *	<input type="text" value="2"/>		
Niveau minimum	<input type="text"/>	▼	
Niveau maximum	<input type="text"/>	▼	
Statut	<input type="text"/>	▼	
Thème	TEST-CPM_002-CGCR-01	▼	

(\*) - Champs obligatoires



Cette opération peut être répétée pour prendre en compte soit :

- Différents types de questions d'un même dossier
- Des dossiers de différents dossier

Revision #6

Created 20 October 2025 15:22:51 by Thomas Etienne

Updated 21 October 2025 11:44:50 by Thomas Etienne