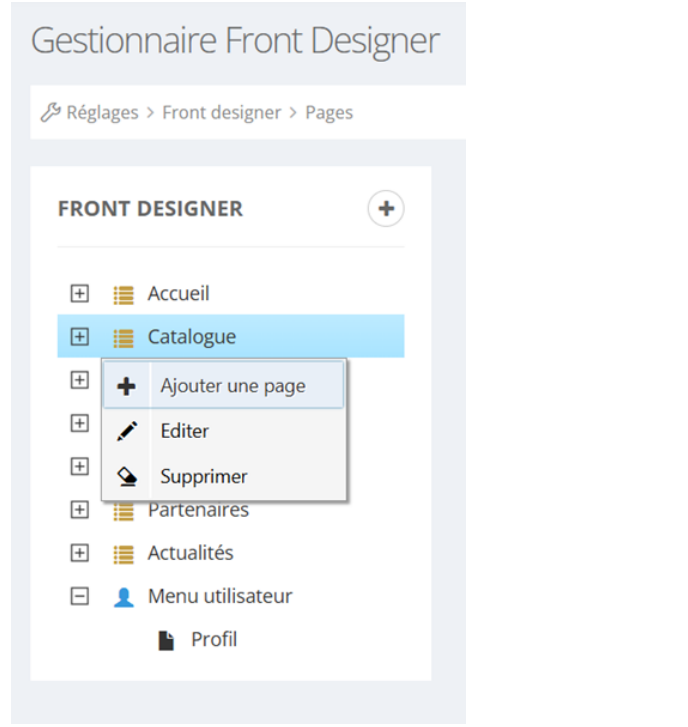


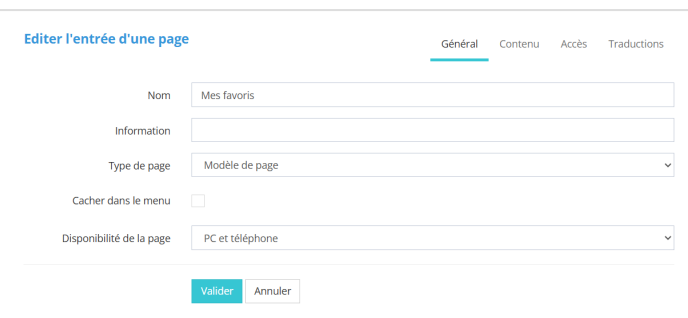
La page mes favoris

Cela permet d'afficher mes favoris comme une page du site et non comme une page mes favoris dans le catalogue.

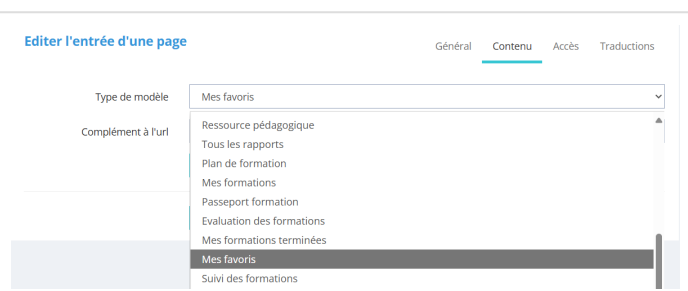
Au niveau de l'onglet Réglages, Front Designer, Pages, après avoir sélectionné la section où l'on souhaite ajouter cette page, on clique doit sur la souris et "ajouter une page".




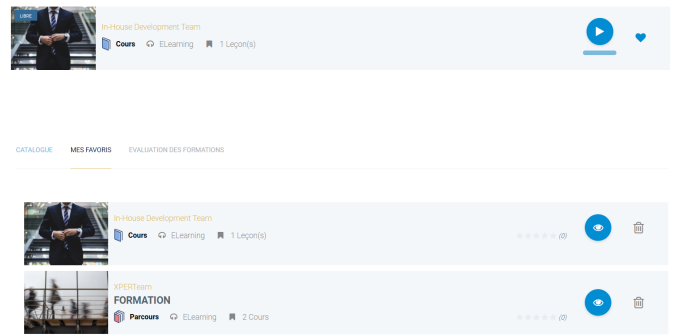
Dans l'onglet général, on choisit le nom et on sélectionne le "modèle de page".



Dans l'onglet contenu, on choisit parmi la liste le type de modèle "Mes favoris" et on clique sur valider.



Les cours auxquels l'apprenant a ajouté un  seront visibles dans l'onglet "mes favoris"



Revision #3

Created 16 July 2025 15:32:33 by Joubaire Gersende

Updated 16 July 2025 15:46:40 by Joubaire Gersende