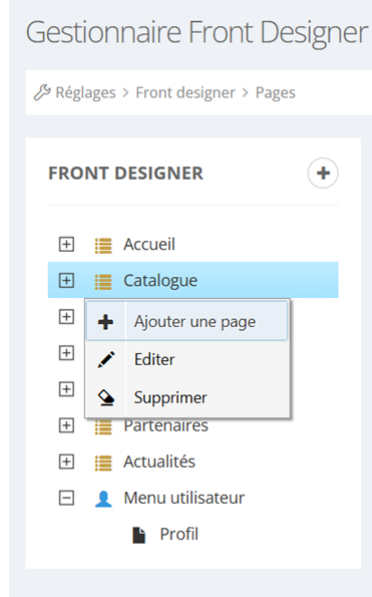


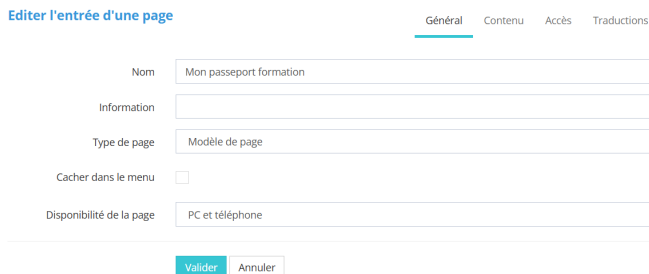
La page passeport formation

Cela permet d'afficher le passeport formation comme une page du site et non comme un passeport formation dans le catalogue.

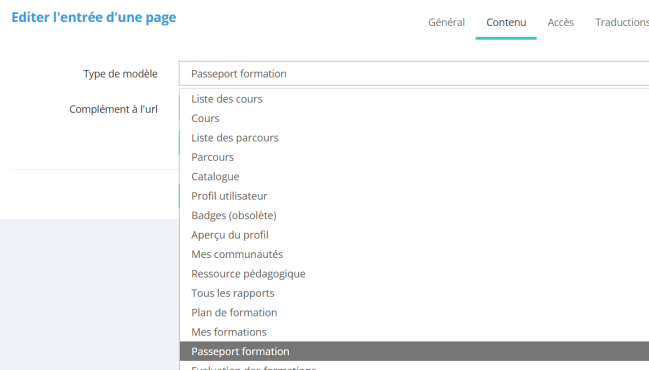
Au niveau de l'onglet Réglages, Front Designer, Pages, après avoir sélectionné la section où l'on souhaite ajouter cette page, on clique droit sur la souris et "ajouter une page".



Dans l'onglet général, on choisit le nom et on sélectionne le "modèle de page".

The image shows a screenshot of the 'Editer l'entrée d'une page' form in the 'Général' tab. The form has several fields: 'Nom' (filled with 'Mon passeport formation'), 'Information' (empty), 'Type de page' (dropdown menu set to 'Modèle de page'), 'Cacher dans le menu' (checkbox), and 'Disponibilité de la page' (dropdown menu set to 'PC et téléphone'). At the bottom, there are 'Valider' and 'Annuler' buttons.

Dans l'onglet contenu, on choisit parmi la liste le type de modèle "Passeport formation" et on clique sur valider.

The image shows a screenshot of the 'Editer l'entrée d'une page' form in the 'Contenu' tab. The 'Type de modèle' dropdown menu is open, showing a list of model types: 'Passeport formation', 'Liste des cours', 'Cours', 'Liste des parcours', 'Parcours', 'Catalogue', 'Profil utilisateur', 'Badges (obsolète)', 'Aperçu du profil', 'Mes communautés', 'Ressource pédagogique', 'Tous les rapports', 'Plan de formation', 'Mes formations', and 'Passeport formation'. The 'Passeport formation' option is selected and highlighted in dark grey.

Passeport formation



Gersende JOUBAIRE

Edité le 11/07/2025

5



Formation(s) suivie(s)

Durée :

6h 19min

Exporter

Imprimer

Formation suivie	Dates	Durée	Modalités	Diplôme / Certificat / Habilitation
 ESSAI FORMATION AA Fournisseur	10/07/2025 - 10/07/2025	-	ELearning	 Certifiant

Revision #1

Created 11 July 2025 13:55:18 by Joubaire Gersende

Updated 11 July 2025 14:14:59 by Joubaire Gersende