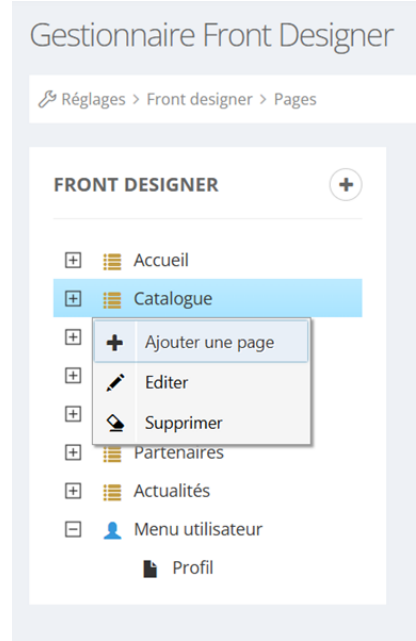


La page suivi des collaborateurs

Cela permet d'afficher le suivi des collaborateur comme une page du site et non comme une page de suivi des collaborateurs dans le catalogue.

Au niveau de l'onglet Réglages, Front Designer, Pages, après avoir sélectionné la section où l'on souhaite ajouter cette page, on clique doit sur la souris et "ajouter une page".

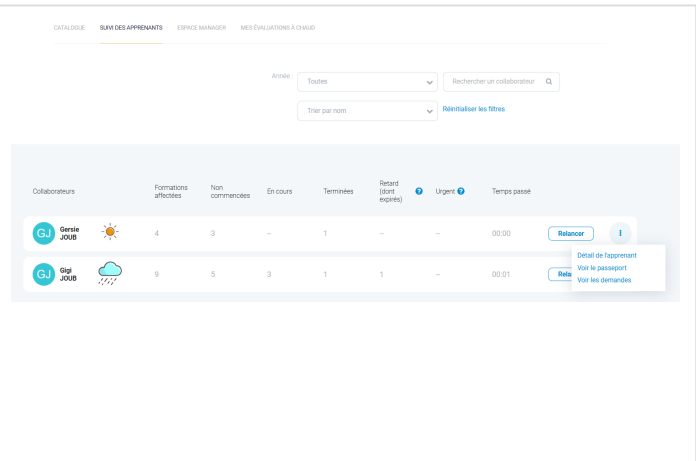
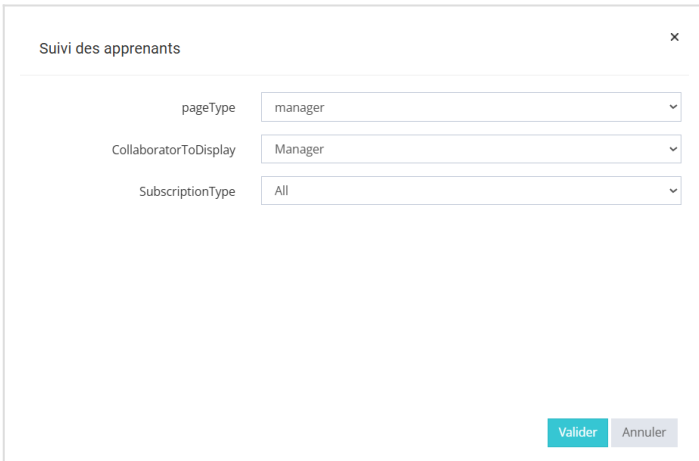
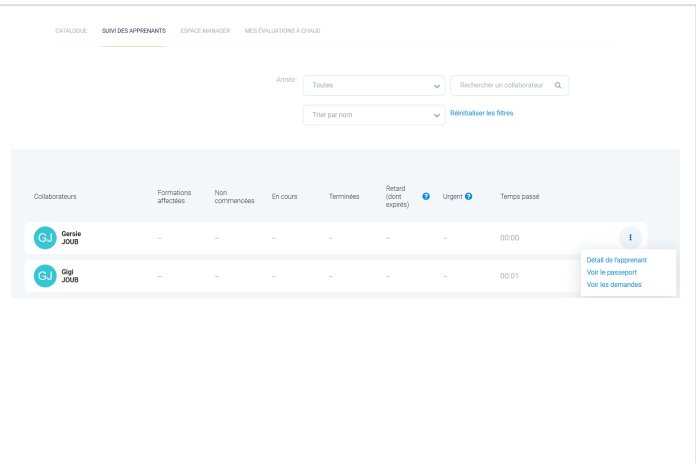
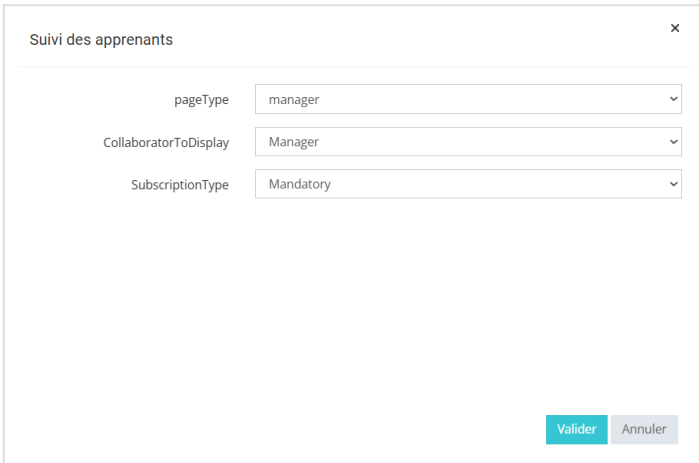
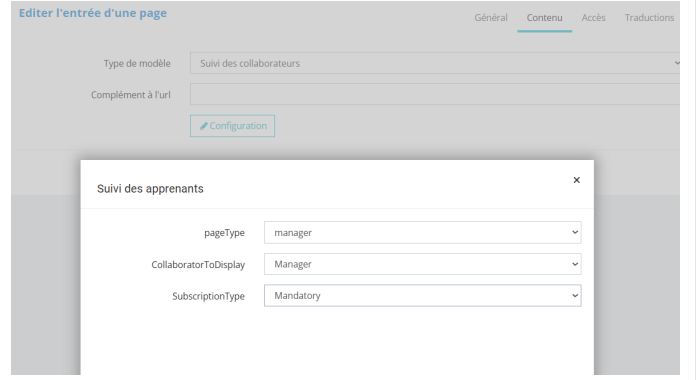


Dans l'onglet général, on choisit le nom et on sélectionne le "modèle de page".

Dans l'onglet contenu, on choisit parmi la liste le type de modèle " Suivi des collaborateurs"

Une fois le modèle sélectionné, on clique sur "configuration".

En fonction des paramètres choisis, on aura un affichage différent.



Revision #3

Created 22 July 2025 10:08:38 by Joubaire Gersende

Updated 1 August 2025 13:08:35 by Joubaire Gersende