

La page suivi des formations

Cela permet d'afficher le suivi des formations comme une page du site et non comme une page suivi des formations dans le catalogue.

Au niveau de l'onglet Réglages, Front Designer, Pages, après avoir sélectionné la section où l'on souhaite ajouter cette page, on clique droit sur la souris et "ajouter une page".

Gestionnaire Front Designer

Réglages > Front designer > Pages

FRONT DESIGNER

- Accueil
- Catalogue
- Ajouter une page
- Editer
- Supprimer
- Partenaires
- Actualités
- Menu utilisateur
- Profil

Dans l'onglet général, on choisit le nom et on sélectionne le "modèle de page".

Editer l'entrée d'une page

Général Contenu Accès Traductions

Nom Suivi formations

Information

Type de page Modèle de page

Cacher dans le menu

Disponibilité de la page PC et téléphone

Valider Annuler

Dans l'onglet contenu, on choisit parmi la liste le type de modèle " Suivi des formations "

Editer l'entrée d'une page

Général Contenu Accès Traductions

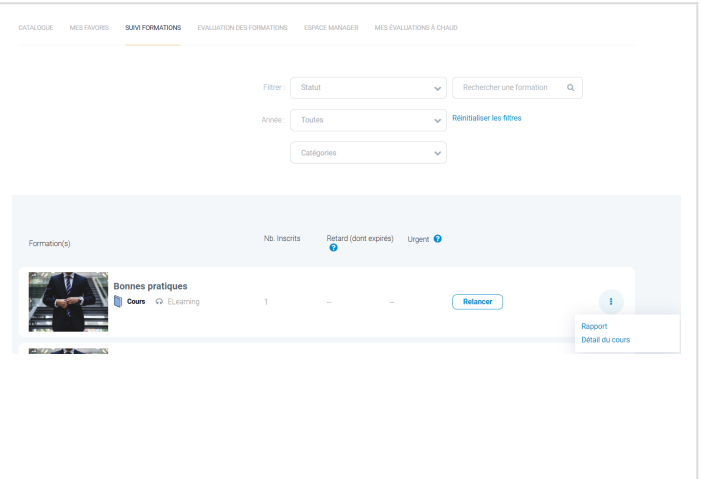
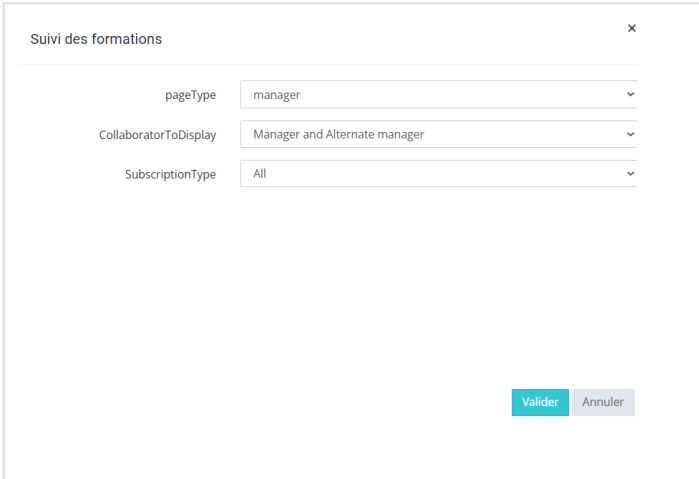
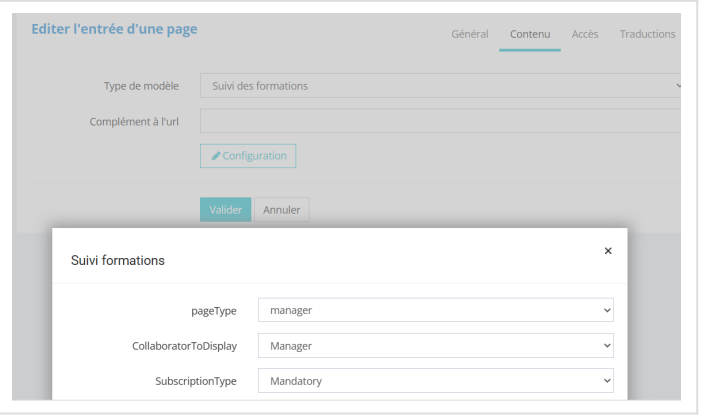
Type de modèle Suivi des formations

Complément à l'url

Ressource pédagogique
Tous les rapports
Plan de formation
Mes formations
Passeport formation
Evaluation des formations
Mes formations terminées
Mes favoris
Suivi des formations
Suivi des collaborateurs

Une fois le modèle sélectionné, on clique sur "configuration".

En fonction des paramètres choisis, on aura un affichage différent



Revision #6

Created 16 July 2025 15:47:58 by Joubaire Gersende

Updated 22 July 2025 10:25:14 by Joubaire Gersende