

Paramétrer les sessions de leçons

- [Accéder aux sessions de leçons](#)
- [Informations générales des sessions de leçons](#)
- [Formateurs additionnelles, notifications, planning des salles sur les sessions de leçon](#)

Accéder aux sessions de leçons

Rappel

Une session de cours porte sur un cours qui peut avoir plusieurs leçons présentiels, une pour chaque moment de formation (ex Jour 1, jour 2...)

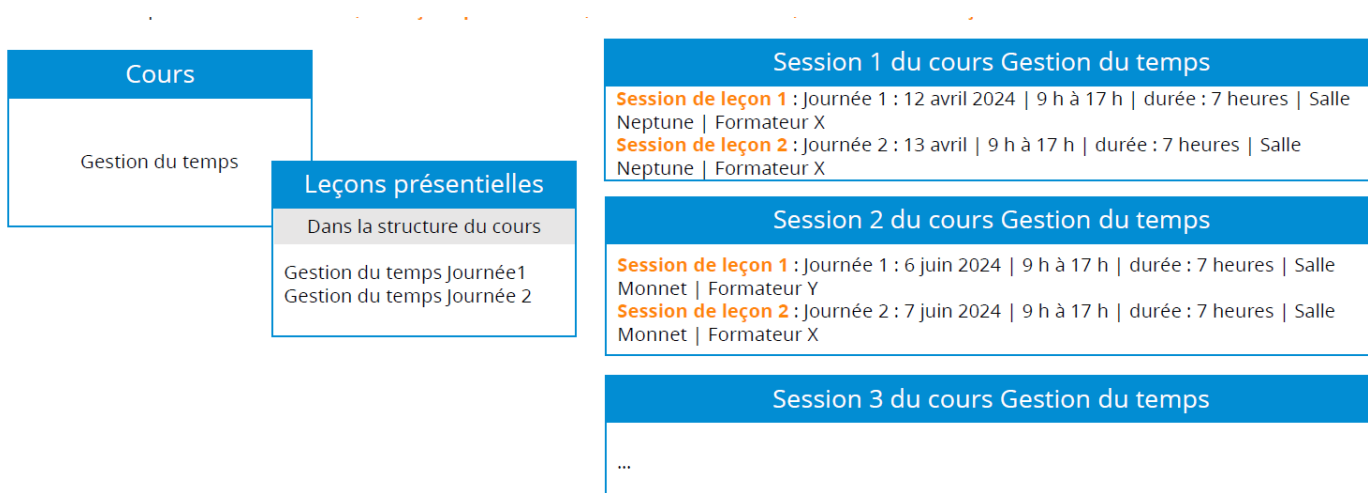
- Pour chacune de ces leçons, il y'aura dans la session de cours des sessions de leçon.
 - La plupart du temps, si votre cours ne comporte qu'une seule leçon présentielle, si la durée définie au niveau de la leçon est conservée, vous n'aurez pas à modifier la session de la leçon.
- Exemple : J'ai un cours avec une leçon présentielle d'une durée de 7 heures par défaut.

Je crée ma session de cours avec une date et une heure de début le 29/04 à 9 heures.

Ma session de leçon commencera automatiquement le 29/04 à 9 heures et se terminera à 17 heures.

La session de leçon héritera également du formateur et de la salle définis au niveau de la session de cours.

Ces informations automatiquement renseignées pourront être modifiées dans la session de leçon.



Accéder aux sessions de leçons

Les sessions de leçons se trouvent dans les sessions de cours : Menu Gestion/ Sessions

L'onglet leçon vous permet de retrouver les sessions des leçons du cours. Pour chaque leçon, la date et l'heure de début et de fin ainsi que le formateur associé. Lors de la création de la session, la plateforme calcule pour chaque leçon les dates, heures de début et de fin à partir :

- Des durées par défaut de chaque leçon, (définies dans la structure au niveau de chaque leçon)
- De la date de début que vous avez défini dans les informations générales de la session.

The screenshot displays the 'Editer une session de cours' interface. On the left, there are navigation tabs: 'Informations générales' (highlighted with a red circle and the instruction 'Cliquez sur Propriétés'), 'Propriétés', and 'Stats rapides'. The 'Informations générales' section includes fields for course name, session ID, instructor, room, and status. The 'Stats rapides' section shows 5 confirmed registrations and 7 available seats.

The main content area shows the course details and a table of lessons. A red circle highlights the 'Leçons (Pres.)' tab with the instruction 'Cliquez sur leçons (pres.)'. A red box highlights the table with the instruction 'Cliquez sur une des sessions de leçons pour l'éditer'. The table contains the following data:

Leçon	Dates	Formateur / Salle
leçons présentiel 1	10/02/2021 14:00 10/02/2021 18:00	Etienne2 Thomas
leçons présentiel 2	11/02/2021 08:00 11/02/2021 12:00	Etienne2 Thomas
leçons présentiel 3	12/02/2021 09:00 12/02/2021 12:00	Etienne2 Thomas

At the bottom of the table, there are 'Valider' and 'Annuler' buttons.

Informations générales des sessions de leçons

La page Informations générales de la session de leçon indique le nom de la leçon qui n'est pas modifiable ici.

Vous pouvez modifier

- L'identifiant de la session de leçon
- Le formateur
- Le type de salle
- La salle
- La date et l'heure de début
- La date et l'heure de fin
- La durée
- Le statut de la session : en cours ou terminé

The screenshot shows a web interface for managing lesson sessions. The main content area is titled 'Informations générales' and contains the following fields:

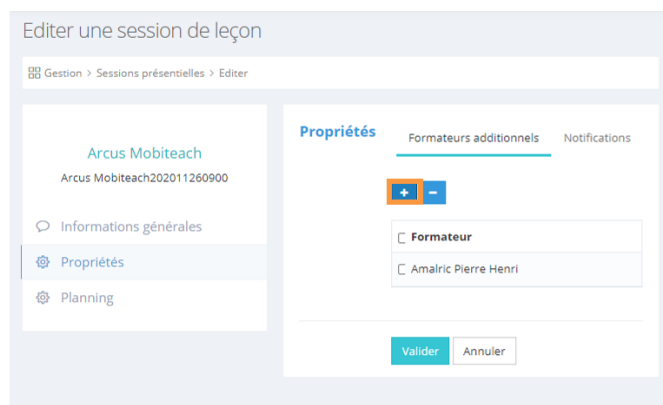
- Leçon:** leçons présentiel 1 (read-only)
- Identifiant de session:** (71438880-C568-46C7-9B45-8FAE7A3AC1E1) (editable)
- Formateur:** Etienne2.Thomas (editable)
- Type de salle:** Physique (dropdown menu)
- Salle:** salle 1 (editable)
- Date de début:** 2/10/2021 2:00:00 PM (calendar icon)
- Date de fin:** 2/10/2021 6:00:00 PM (calendar icon)
- Durée de la leçon:** 4 Heures 0 Minutes (input fields)
- Type de planification:** Présentiel (dropdown menu)
- Statut:** Session en cours (dropdown menu)

At the bottom of the form are two buttons: 'Valider' (blue) and 'Annuler' (grey).

Formateurs additionnelles, notifications, planning des salles sur les sessions de leçon

Formateurs additionnelles

Vous avez la possibilité de rajouter un ou plusieurs formateurs en cliquant sur le +



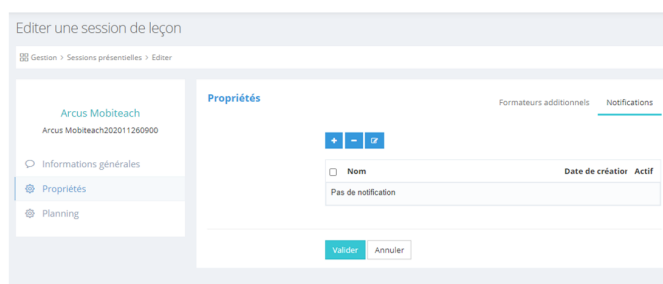
The screenshot shows the 'Editer une session de leçon' interface. The breadcrumb trail is 'Gestion > Sessions présentiellees > Editer'. The main content area is titled 'Propriétés' and has two sub-tabs: 'Formateurs additionnels' (active) and 'Notifications'. Under 'Formateurs additionnels', there is a '+ -' button and a list of formateurs with checkboxes. One formateur, 'Amalric Pierre Henri', is listed. At the bottom, there are 'Valider' and 'Annuler' buttons.

Notifications

Vous avez la possibilité de paramétrer des notifications par mail sur la session de leçon.

Si vous avez créé des notifications sur les leçons du cours, elles seront récupérées ici automatiquement. C'est notre recommandation.

Dans ce cas, les conditions d'envoi pourront porter sur le statut, la date de début de la session de la leçon, la date de fin de la session de la leçon. Voir la fiche sur la création de notifications.



The screenshot shows the 'Editer une session de leçon' interface. The breadcrumb trail is 'Gestion > Sessions présentiellees > Editer'. The main content area is titled 'Propriétés' and has two sub-tabs: 'Formateurs additionnels' and 'Notifications' (active). Under 'Notifications', there is a '+ -' button and a form with fields for 'Nom', 'Date de création', and 'Actif'. The 'Nom' field contains 'Pas de notification'. At the bottom, there are 'Valider' and 'Annuler' buttons.

Planning des salles

Le menu planning permet de visualiser l'utilisation de la salle sélectionnée.

Cela n'est pas pertinent pour Mobiteach, où chaque formateur dispose de sa propre salle.

Editer une session de leçon

Gestion > Sessions présentielles > Editer

Arcus Mobiteach
Arcus Mobiteach202011260900

- Informations générales
- Propriétés
- Planning

Planning

Formateur: Etienne2
Thomas

Resource	Date	Time	Appointement
Formateur: Etienne2 Thomas	26 Jeudi 26 novembre, 2020	9:00 AM - 5:00 PM	Cours - Cours son temps Recher..._Arcus_2 Léger - Cours son temps 24202011260900 Arcus Mobiteach Centre de formation Cours en ligne Salle - Cras101
		9:00 AM - 4:00 PM	Cours - Cours Arcus Mobiteach_soon_Arcus_2 Léger - Arcus Mobiteach Arcus... Mobiteach202011260900
	2 Mardi 2 novembre, 2020	9:00 AM - 4:00 PM	Cours - Cours Arcus Mobiteach_soon_Arcus_3 Léger - Arcus Mobiteach Arcus Mobiteach202011260900

Valider Annuler