





# Côté Apprenant

## Le passeport formation côté Apprenant :

1. Généralement, cet onglet se situe dans **Formations**.
2. Vous retrouvez ici la liste des **cours**.
3. **La durée totale passée en formation** est indiquée
4. **L'icône de téléchargement de certificat** pour un cours spécifique est disponible pour les formations concernées dans la zone de liste des cours.
5. Vous avez la possibilité d'**exporter** ou d'**imprimer** le passeport formation en cliquant sur l'un des deux boutons.

The screenshot displays the 'Passeport formation' interface for user Hugo Coquet. At the top, a navigation bar includes 'ACCUEIL FR', 'FORMATIONS' (1), 'CATALOGUE', and 'COMPTE'. Below this, 'MES FORMATIONS' and 'MON PASSEPORT' are visible. The main content area features the title 'Passeport formation' and the user's name 'Hugo Coquet'. A box on the right indicates '3 Formations suivies' (3) and 'Edité le 16/06/2023'. The total duration is shown as 'Durée : 3h' (3). There are 'Exporter' and 'Imprimer' buttons (5). A table below lists the following data:

Formation suivie	Dates	Durée	Modalités	Diplôme / Certificat / Habilitation
 Test n°3 (certif) Hugo Coquet	02/06/2023 - 02/06/2023	1 h	ELearning	 Certificat (4)
 Test n°2 (scorm) Hugo Coquet	26/05/2023 - 26/05/2023	1 h	ELearning	-
 Test n°1 Hugo Coquet	25/05/2023 - 25/05/2023	1 h	ELearning	-

Revision #2

Created 8 February 2024 11:25:09

Updated 8 February 2024 11:29:11